

# Vostro 14

3000 Series

Quick Start Guide

快速入门指南

快速入門指南

使用说明

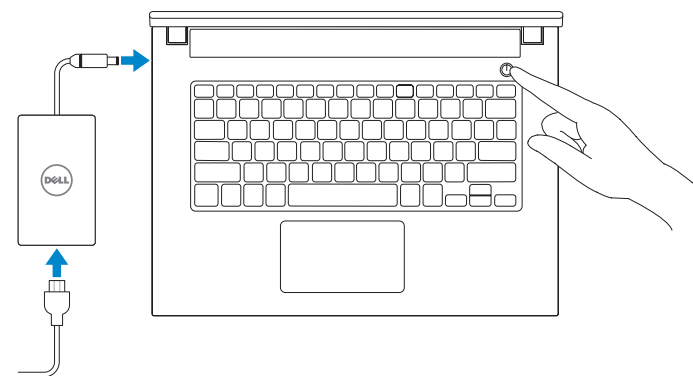
使用产品前请阅读使用说明

保留备用



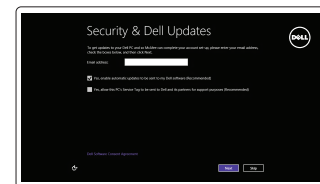
## 1 Connect the power adapter and turn on your computer

连接电源适配器并开启计算机  
連接電源變壓器並啟動電腦



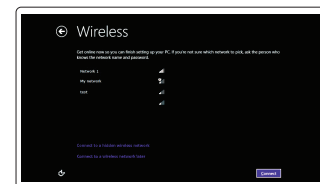
## 2 Finish Windows setup

完成 Windows 设置 | 完成 Windows 設定



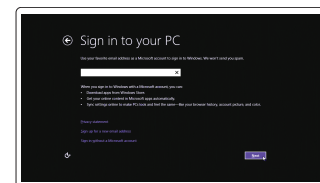
### Enable security and updates

启用安全与更新  
啟用安全性與更新



### Connect to your network

连接网络  
連接網路



### Sign in to your Microsoft account or create a local account

登录您的 Microsoft 帐户  
或创建本地帐户  
登入您的 Microsoft 帳號  
或建立本機帳號

## 3 Explore resources

浏览资源 | 探索資源



### Help and Tips

帮助与提示 | 說明與秘訣



### My Dell

我的 Dell | 我的 Dell



### Register your computer

注册计算机 | 註冊您的電腦

**NOTE:** For more information, see *Owner's Manual* at [dell.com/support/manuals](https://dell.com/support/manuals).

**注:** 有关详细信息, 请参阅 [dell.com/support/manuals](https://dell.com/support/manuals) 上的用户手册。

**註:** 如需更多資訊, 請參閱 [dell.com/support/manuals](https://dell.com/support/manuals) 中的擁有者手冊。

**Product support and manuals** [dell.com/support](http://dell.com/support)  
 产品支持与手册  
 產品支援與手冊

**Contact Dell** [dell.com/contactdell](http://dell.com/contactdell)  
 与 Dell 联络 | 與 Dell 公司聯絡

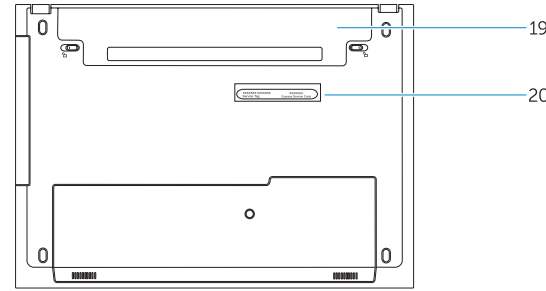
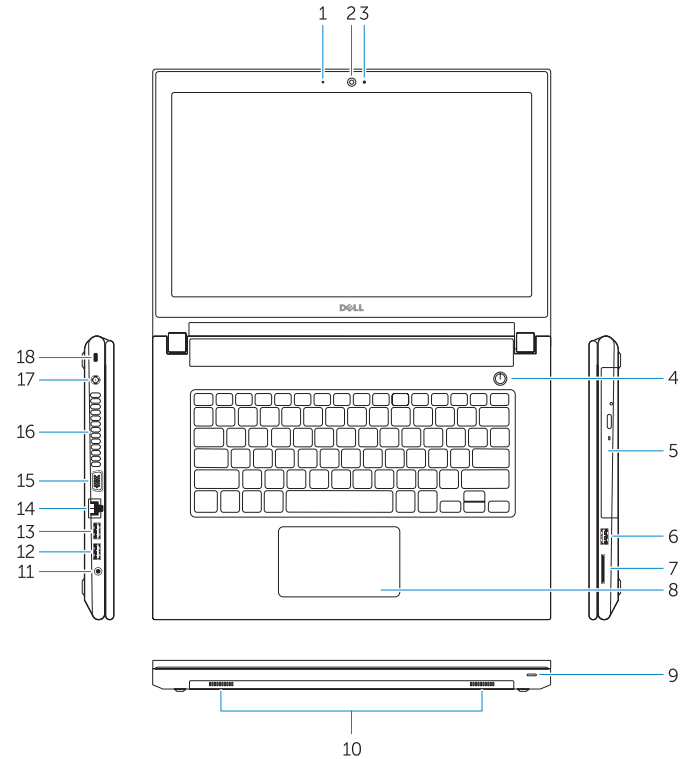
**Regulatory and safety** [dell.com/regulatory\\_compliance](http://dell.com/regulatory_compliance)  
 管制和安全 | 管制與安全

**Regulatory model and type** **P52G**  
 管制型号和类型  
 安規型號與類型

**Computer model** **Vostro 14-3445**  
 计算机型号 | 電腦型號

**Vostro 14-3445 系列**

**Features**  
 功能部件 | 功能



- |                                   |                         |                |                 |
|-----------------------------------|-------------------------|----------------|-----------------|
| 1. Microphone                     | 11. Audio connector     | 1. 麥克風         | 11. 音效連接器       |
| 2. Camera                         | 12. USB 3.0 connector   | 2. 攝影機         | 12. USB 3.0 連接器 |
| 3. Camera-status light            | 13. USB 2.0 connector   | 3. 攝影機狀態指示燈    | 13. USB 2.0 連接器 |
| 4. Power button                   | 14. Network connector   | 4. 電源按鈕        | 14. 網路連接器       |
| 5. Optical drive                  | 15. VGA connector       | 5. 光碟機         | 15. VGA 連接器     |
| 6. USB 2.0 connector              | 16. Air vents           | 6. USB 2.0 連接器 | 16. 通風口         |
| 7. Memory-card reader             | 17. Power connector     | 7. 記憶卡讀卡器      | 17. 電源連接器       |
| 8. Touchpad                       | 18. Security-cable slot | 8. 觸控墊         | 18. 安全纜線插槽      |
| 9. Power and battery-status light | 19. Battery             | 9. 電源及電池狀態指示燈  | 19. 電池          |
| 10. Speakers                      | 20. Service-tag label   | 10. 喇叭         | 20. 服務標籤        |
- 
- |                |                 |
|----------------|-----------------|
| 1. 麦克风         | 11. 音频连接器       |
| 2. 摄像头         | 12. USB 3.0 连接器 |
| 3. 摄像头状态指示灯    | 13. USB 2.0 连接器 |
| 4. 电源按钮        | 14. 网络连接器       |
| 5. 光盘驱动器       | 15. VGA 连接器     |
| 6. USB 2.0 连接器 | 16. 通风口         |
| 7. 内存卡读取器      | 17. 电源连接器       |
| 8. 触摸板         | 18. 安全缆线孔       |
| 9. 电源和电池状态指示灯  | 19. 电池          |
| 10. 扬声器        | 20. 服务标签        |

